

الدليل الإجرائي للملاحظات التي يجب اتباعها عند إغلاق معامل كلية الحاسب الآلي ونظم المعلومات

وحدة المعامل والشؤون الفنية

النسخة الثانية

1444 هـ - 2022 م

معامل مبنى ج

الدور الأرضي (مع 1 آلي - مع 2 آلي)
الدور الأول (مع 3 آلي - مع 4 آلي)
الدور الثاني (مع 5 آلي - مع 6 آلي)

معمل مع 1 آلي

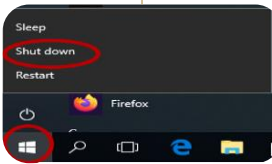
كلية الحاسب الآلي
ونظم المعلومات



ثانياً:
إغلاق جهاز
العرض المرئي



أولاً:
إغلاق جهاز
الأستاذة



ثالثاً:
إطفاء الإضاءة

رابعاً:
أغلاق الباب



التنبيه على الطالبات بإغلاق جميع أجهزة الحاسب الآلي قبل الخروج من المعمل

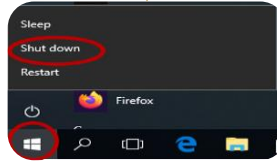
معمل مع 2 آلي

كلية الحاسب الآلي
ونظم المعلومات



التنبيه على الطالبات بإغلاق جميع أجهزة الحاسب الآلي قبل الخروج من المعمل

معمل مع 3 آلي



التنبيه على الطالبات بإغلاق جميع أجهزة الحاسب الآلي قبل الخروج من المعمل

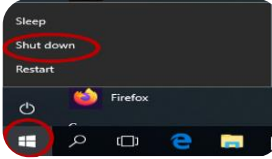
معمل مع 4 آلي



ثانياً:
إغلاق جهاز
العرض المرئي



أولاً:
إغلاق جهاز
الأستاذة



ثالثاً:
إطفاء الإضاءة

رابعاً:
أغلاق الباب



التنبيه على الطالبات بإغلاق جميع أجهزة الحاسب الآلي قبل الخروج من المعمل

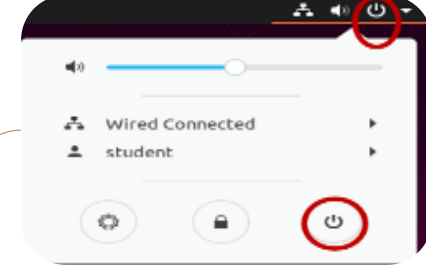
معمل مع 5 آلي



جامعة أم القرى
UMM AL-QURA UNIVERSITY

Power Off
The system will power off automatically in 60 seconds.

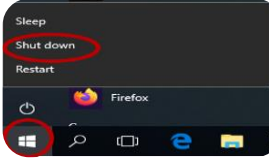
Cancel Restart Power Off



ثانياً:
إغلاق جهاز
العرض المرئي




أولاً:
إغلاق جهاز
الأستاذة



ثالثاً:
إطفاء الإضاءة



رابعاً:
إغلاق الباب



التنبيه على الطالبات بإغلاق جميع أجهزة الحاسب الآلي قبل الخروج من المعمل

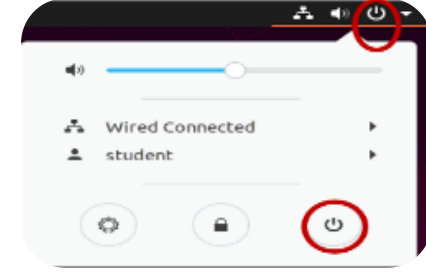
معمل مع 6 آلي



جامعة أم القرى
UMM AL-QURA UNIVERSITY

Power Off
The system will power off automatically in 60 seconds.

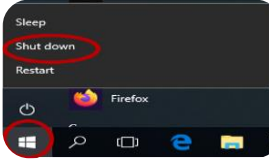
Cancel Restart Power Off




ثانياً:
إغلاق جهاز
العرض المرئي



أولاً:
إغلاق جهاز
الأستاذة



ثالثاً:
إطفاء الإضاءة




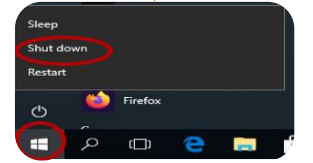
رابعاً:
إغلاق الباب

التنبيه على الطالبات بإغلاق جميع أجهزة الحاسب الآلي قبل الخروج من المعمل

معامل مبنى د

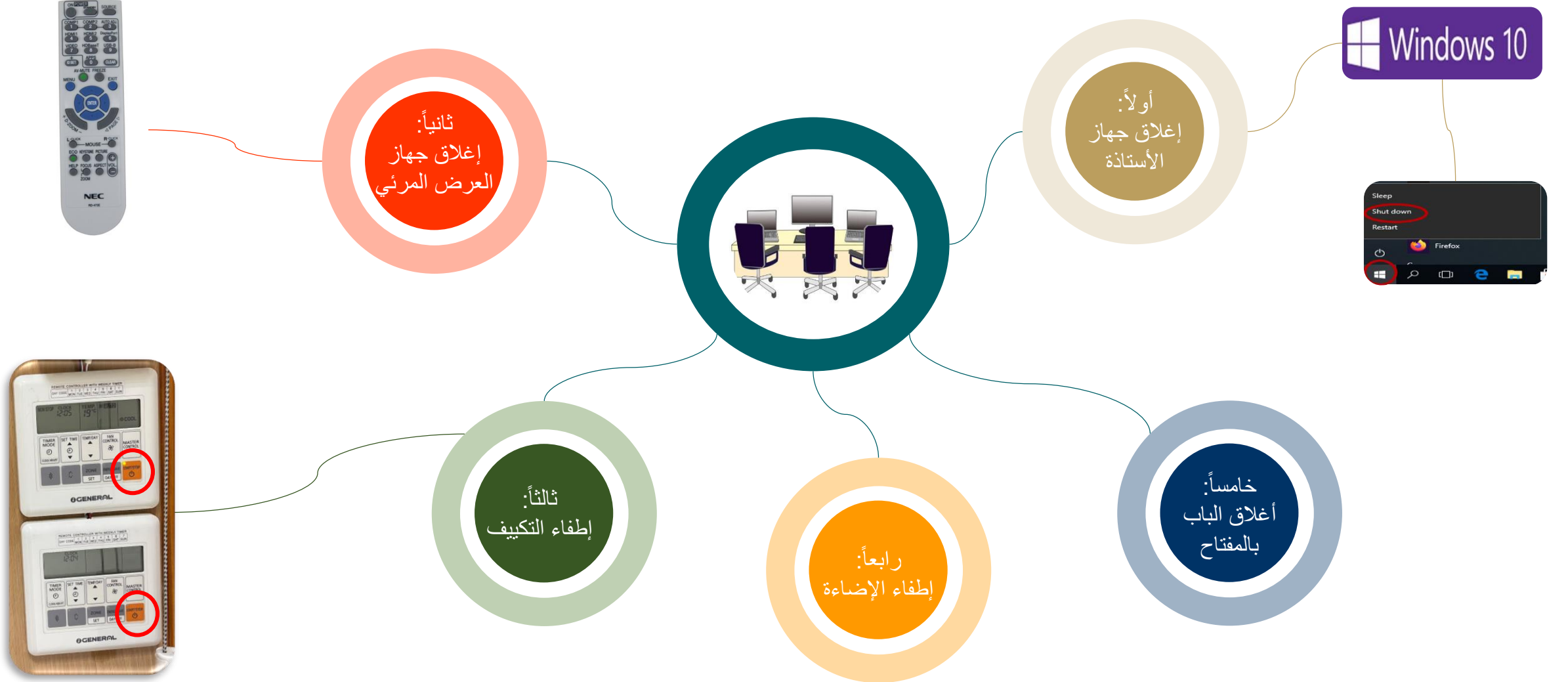
الدور الأرضي (معمل 1م)
الدور الثالث (مع 7 آلي)

معمل 1م



التنبيه على الطالبات بإغلاق جميع أجهزة الحاسب الآلي قبل الخروج من المعمل

معمل مع 7 آلي



التنبيه على الطالبات بإغلاق جميع أجهزة الحاسب الآلي قبل الخروج من المعمل

معامل مبنى هـ

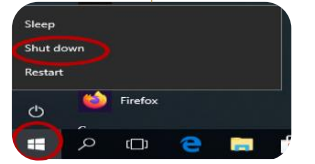
الدور الأرضي (2هـ - 3هـ - 5هـ - 6هـ)
الدور الأول (101هـ - 104هـ - 105هـ)



معمل 2 هـ



أولاً:
إغلاق جهاز
الأستاذة



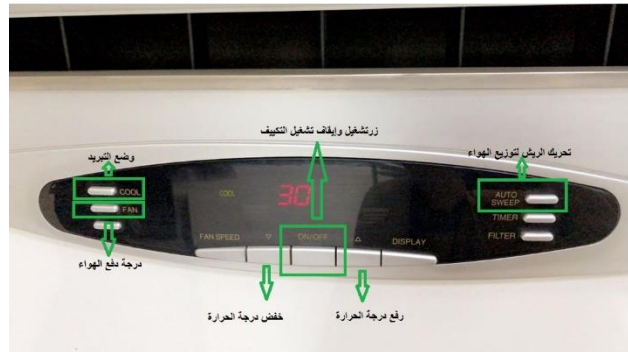
ثانياً:
إغلاق جهاز
العرض المرئي



خامساً:
أغلاق الباب
بالمفتاح

رابعاً:
إطفاء الإضاءة

ثالثاً:
إطفاء التكييف



التنبيه على الطالبات بإغلاق جميع أجهزة الحاسب الآلي قبل الخروج من المعمل



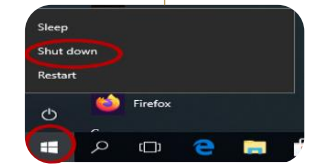
معمل 3 هـ



ثانياً:
إغلاق جهاز
العرض المرئي



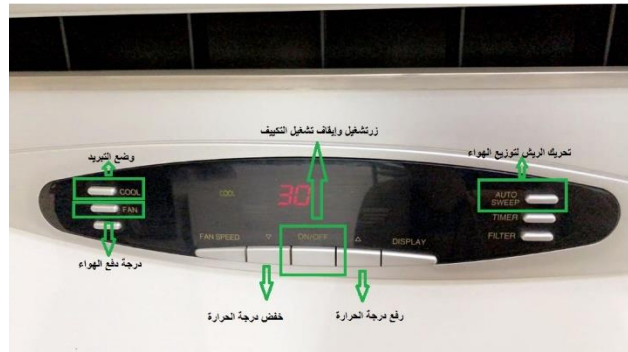
أولاً:
إغلاق جهاز
الأستاذة



خامساً:
أغلاق الباب
بالمفتاح

رابعاً:
إطفاء الإضاءة

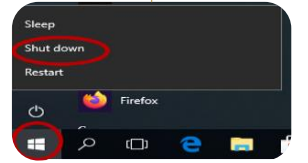
ثالثاً:
إطفاء التكييف



التنبيه على الطالبات بإغلاق جميع أجهزة الحاسب الآلي قبل الخروج من المعمل



معمل 5 هـ




أولاً:
إغلاق جهاز
الأستاذة

خامساً:
أغلاق الباب
بالمفتاح

رابعاً:
إطفاء الإضاءة

ثالثاً:
إطفاء التكييف

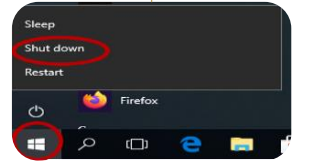
ثانياً:
إغلاق جهاز
العرض المرئي



التنبيه على الطالبات بإغلاق جميع أجهزة الحاسب الآلي قبل الخروج من المعمل



معمل 6 هـ




أولاً:
إغلاق جهاز
الأستاذة

خامساً:
أغلاق الباب
بالمفتاح

رابعاً:
إطفاء الإضاءة

ثالثاً:
إطفاء التكييف

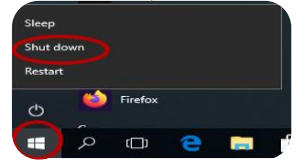
ثانياً:
إغلاق جهاز
العرض المرئي



التنبيه على الطالبات بإغلاق جميع أجهزة الحاسب الآلي قبل الخروج من المعمل



معمل 101 هـ




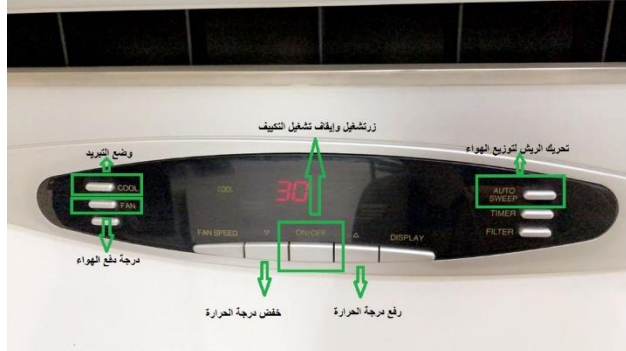
أولاً:
إغلاق جهاز
الأستاذة

خامساً:
أغلاق الباب
بالمفتاح

رابعاً:
إطفاء الإضاءة

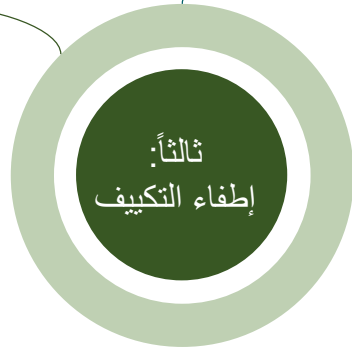
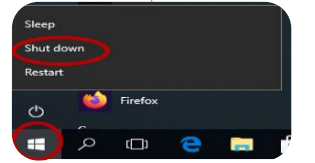
ثالثاً:
إطفاء التكييف

ثانياً:
إغلاق جهاز
العرض المرئي




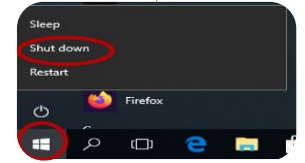
التنبيه على الطالبات بإغلاق جميع أجهزة الحاسب الآلي قبل الخروج من المعمل

معمل 104 هـ



التنبيه على الطالبات بإغلاق جميع أجهزة الحاسب الآلي قبل الخروج من المعمل

معمل 105 هـ



التنبيه على الطالبات بإغلاق جميع أجهزة الحاسب الآلي قبل الخروج من المعمل